Финансовое управление
Пижанского муниципального округа

БЮДЖЕТ ДЛЯ ГРАЖДАН

На основе отчета об исполнении бюджета муниципального образования Пижанский муниципальный район Кировской области за 2021 год

Дорогие друзья!

Перед Вами презентация бюджета для граждан. Это отчет за прошлый финансовый год.

Здесь в доступной для всех форме изложены материалы, характеризующие процесс исполнения бюджета Пижанского района (порядок поступления и виды доходов бюджета, расходы бюджета – кому и в каком объеме и на какие мероприятия выделены бюджетные средства, источники финансирования дефицита бюджета, основные направления деятельности органов местного самоуправления района).

Начальник финансового управления

Седых Людмила Николаевна

Показатели социально-экономического развития Пижанского района

Наименование показателя	2020 год	2021 год		
	отчет	оценка	факт	Отклонение
Прибыль прибыльных предприятий (с учетом предприятий сельского хозяйства), **тыс.руб.**	192526.0	146156.0	191530.0	99.5%
Средняя номинальная начисленная заработная плата (по крупным и средним предприятиям), **руб.**	27435.8	27500.54	29545.5	107.7%
Инвестиции в основной капитал по крупным и средним предприятиям и организациям, **тыс.руб.**	245064.0	169549.0	259361.0	105.8%
Отгружено товаров собственного производства, выполнено работ и услуг собственными силами (по крупным и средним предприятиям), **тыс.руб.**	472041.0	432892.0	447788.0	94.9%
Оборот организаций по всем видам деятельности (по крупным и средним организациям), **тыс.руб.**	1909745.0	1871027.0	1924989.0	100.8%

Основные характеристики исполнения бюджета Пижанского района (тыс.руб.)

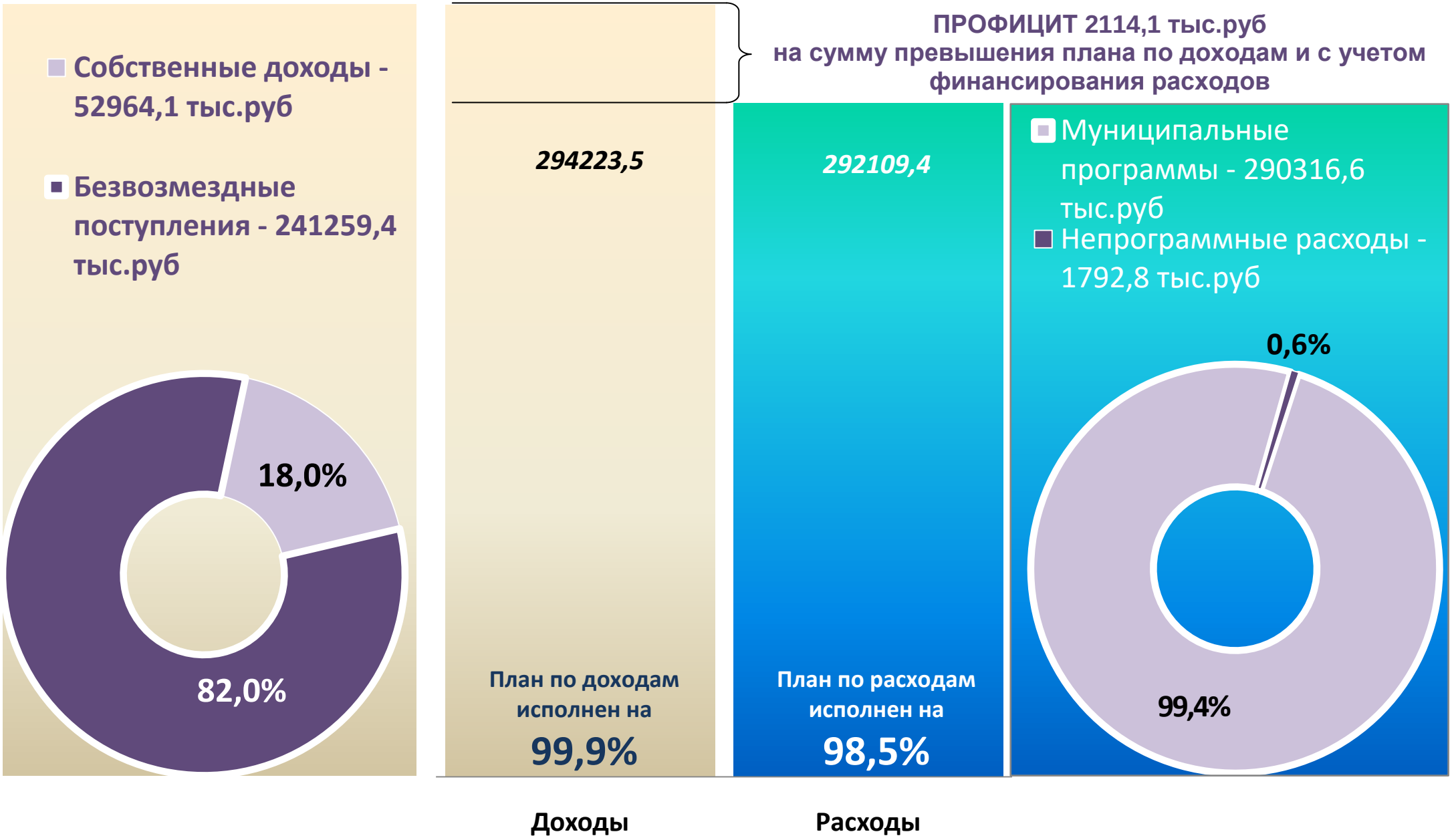

Структура доходов бюджета Пижанского района

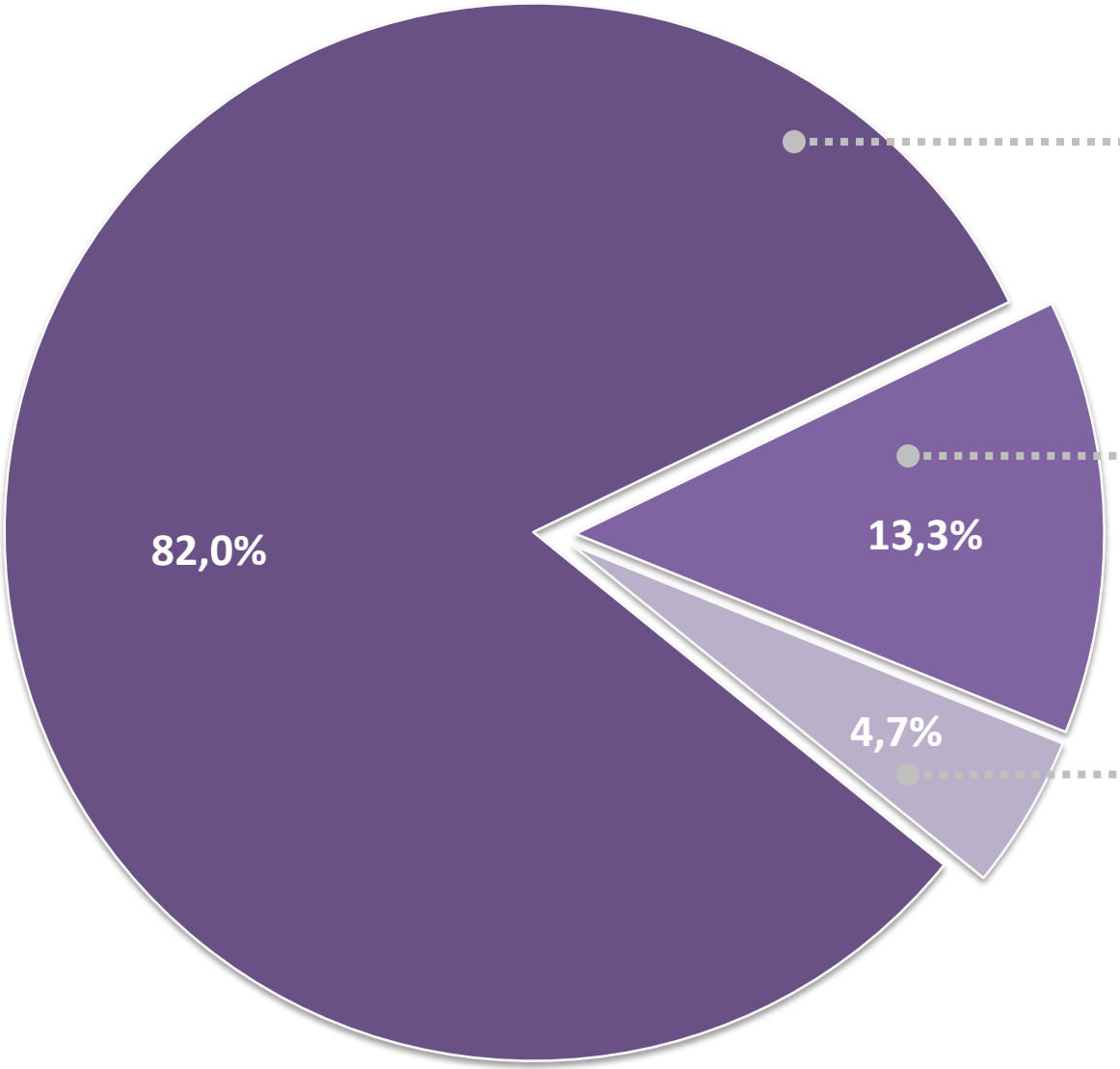

БЕЗВОЗМЕЗДНЫЕ ПОСТУПЛЕНИЯ

241259,4 ТЫС.РУБ

- средства безвозмездно поступающие в бюджет из другого бюджета в форме дотаций, субвенций, субсидий, иных межбюджетных трансфертов, а также от физических и юридических лиц.

НАЛОГОВЫЕ ДОХОДЫ

39080,4 ТЫС.РУБ

- часть доходов граждан и организаций, которую они обязаны заплатить государству (например, налог на доходы физических лиц, земельный налог, транспортный налог и пр.

НЕНАЛОГОВЫЕ ДОХОДЫ

13883,7 ТЫС.РУБ

- платежи в виде штрафов, санкций за нарушение законодательства, платежи за пользование имуществом государства, доходы от оказания платных услуг.

Структура доходов бюджета Пижанского района

39080,4 тыс.руб.

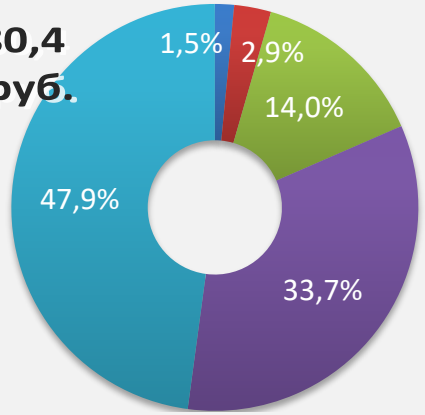

Налоговые доходы

- Государственная пошлина (595,7 тыс.руб.)
- Налоги на имущество (1145,7 тыс.руб.)
- Акцизы (5472,3 тыс.руб.)
- Налоги на совокупный доход (13159,8 тыс.руб.)
- НДФЛ (18706,9 тыс.руб.)

13883,7 тыс.руб.

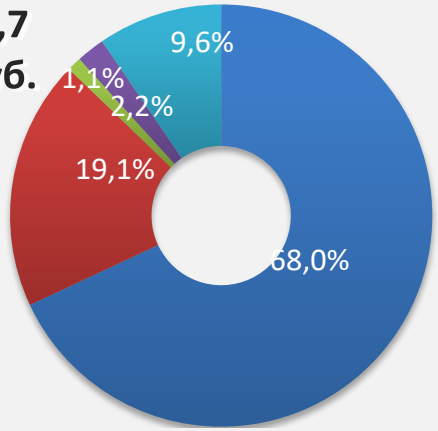

Неналоговые доходы

- Доходы от оказания платных услуг (9446,6 тыс.руб.)
- Доходы от использования имущества (2658,7 тыс.руб.)
- Штрафы, санкции, возмещение ущерба (152,9 тыс.руб.)
- Платежи при пользовании природными ресурсами (299,6 тыс.руб.)
- Иные неналоговые доходы (1325,9 тыс.руб.)

241259,4 тыс.руб.

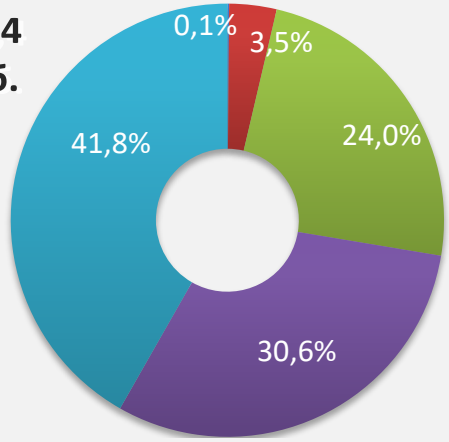

Безвозмездные поступления

- Иные безвозмездные поступления (313,4 тыс.руб.)
- Иные МБТ (8520,6 тыс.руб.)
- Дотации (57813,3 тыс.руб.)
- Субвенции (73876,3 тыс.руб.)
- Субсидии (100735,8 тыс.руб.)

Структура доходов бюджета Пижанского района

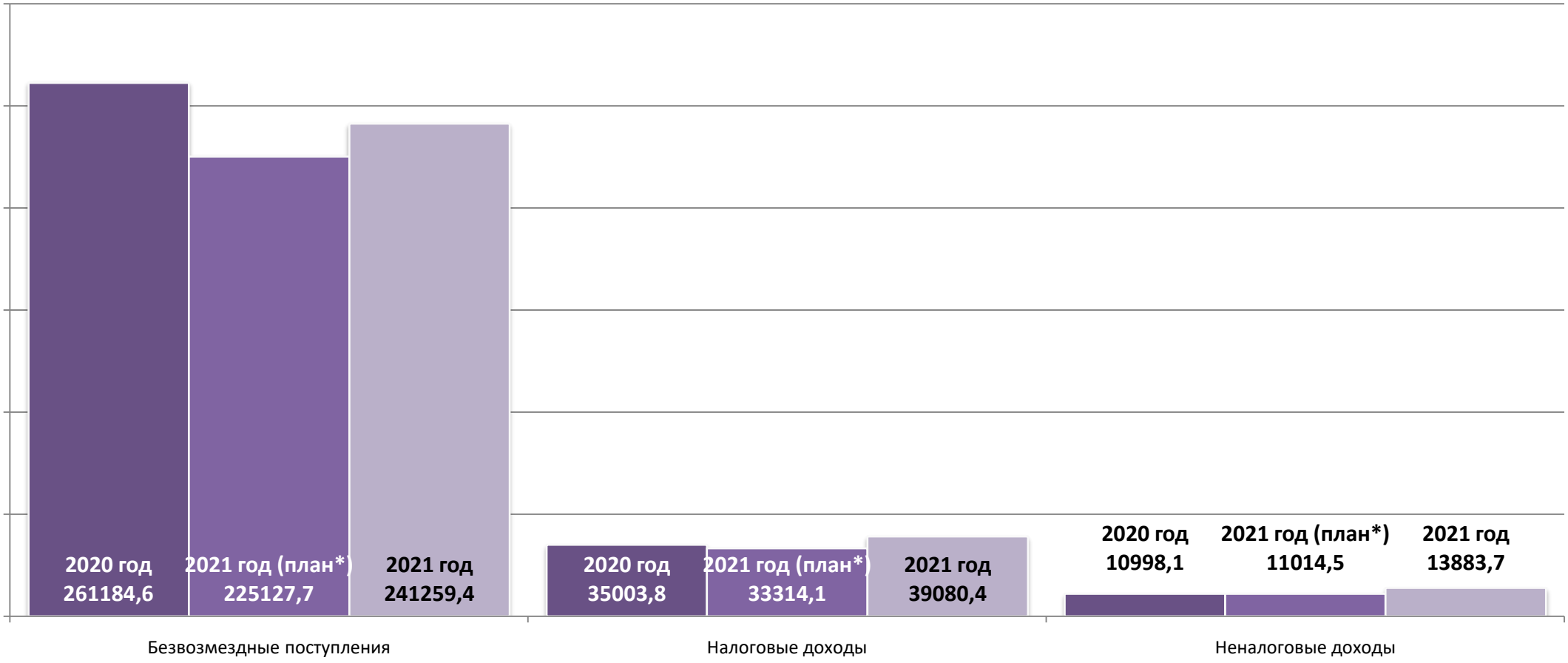

В целом доходная часть бюджета Пижанского района с учетом безвозмездных поступлений из областного бюджета за 2021 год исполнена в сумме 294223,5 тыс.руб. или на 99,9% к уточненному годовому плану, в том числе по налоговым и неналоговым доходам исполнение составило 103,6%, по безвозмездным поступлениям – 99,1%.

** первоначальный план*

Динамика по доходам (тыс.руб.)

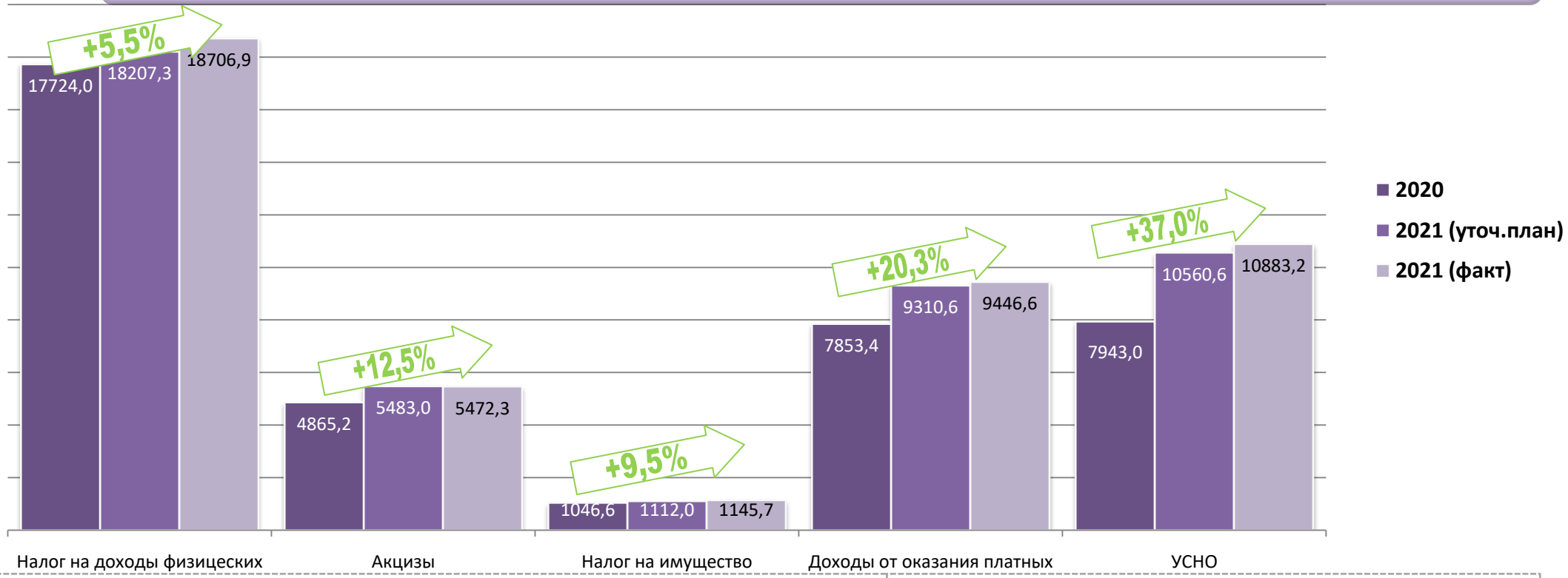

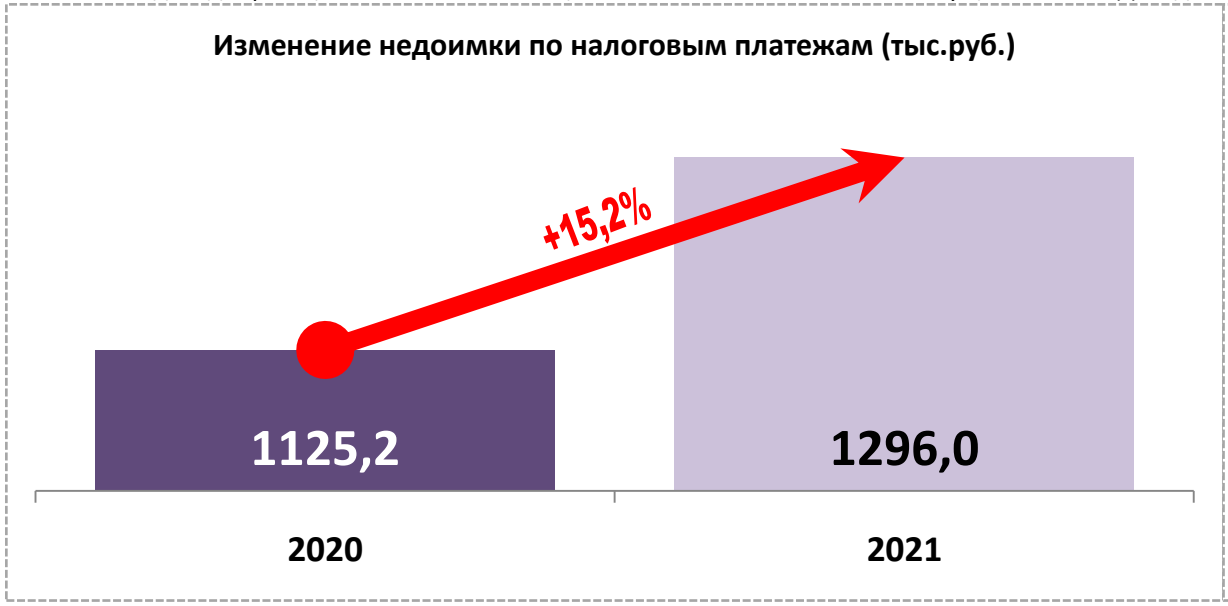

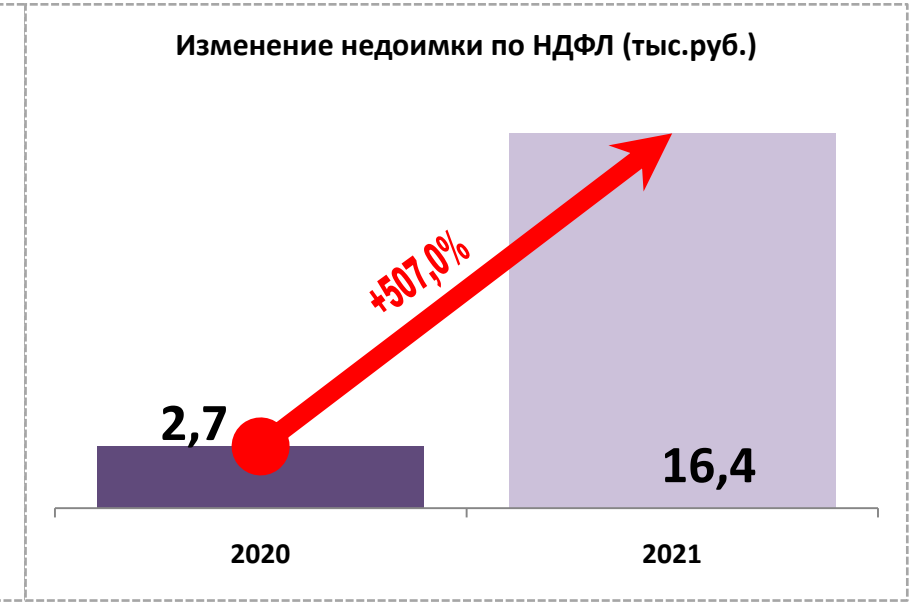

Налоги, уплачиваемые гражданами

Земельный налог

Ставка налога зависит от кадастровой стоимости земельного участка

0,3% *- по земельным участкам сельхозиспользования, жилищного фонда, для ведения личного подсобного хозяйства.*
1,5% *по другим земельным участкам.*

Налог на имущество физических лиц

Ставка налога зависит от кадастровой стоимости имущества

от 0,1% до 0,3% - *используемого в некоммерческих целях.*
до 2% *- используемого в коммерческих целях, а также стоимостью выше 300 млн.руб. за объект.*

Налог на профессиональный доход

Ставка налога

4% *-с доходов, полученных от реализации товаров (работ, услуг) физическим лицам..*
6% *-с доходов, полученных от реализации товаров (работ, услуг) организациям и индивидуальным предпринимателям.*

Налог на доходы физических лиц

Ставка налога – 13%

В отдельных случаях:
15% *с доходов физических лиц, превышающих 5 млн.руб.*
30% *с доходов физических лиц, не являющихся налоговыми резидентами РФ*
35% *с выигрышей и призов*

Транспортный налог

Основные ставки налога за 1 л.с. (на легковые автомобили) с мощностью двигателя

до 45 л.с. – ***15 руб.***
от 45 до 85 л.с. – ***18 руб.***
от 85 до 110 л.с. – ***20 руб.***
от 110 до 150 л.с. – ***30 руб.***
от 150 до 200 л.с. – ***50 руб.***
от 200 до 250 л.с. – ***75 руб.***
свыше 250 л.с. – ***150 руб.***

Зачисление налогов, уплачиваемых гражданами

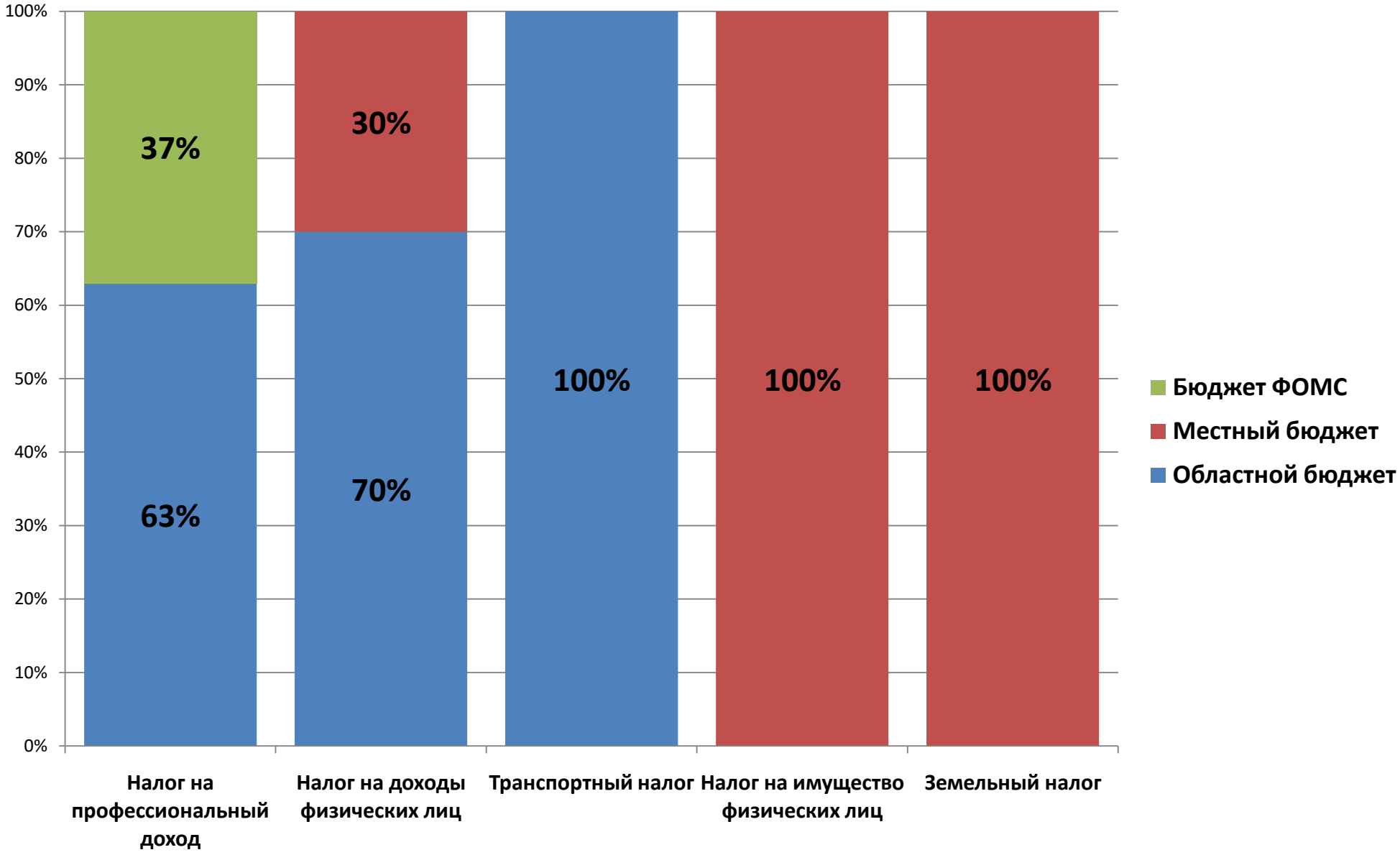

Расходы бюджета Пижанского района по направлениям

Расходы на социальный блок

195836,0 тыс.руб.

- Социальная политика
- Образование
- Культура, кинематография
- Физкультура и спорт
- Здравоохранение

Расходы на экономический блок

53085,2 тыс.руб.

- Национальная экономика (Общеэкономические вопросы, сельское хозяйство, транспорт, дорожное хозяйство, другие вопросы в области национальной экономики)
- ЖКХ
- Охрана окружающей среды

Другие расходы 43188,2 тыс.руб.

- МБТ общего характера
- Общегосударственные вопросы
- Национальная безопасность и правоохранительная деятельность
- Национальная оборона

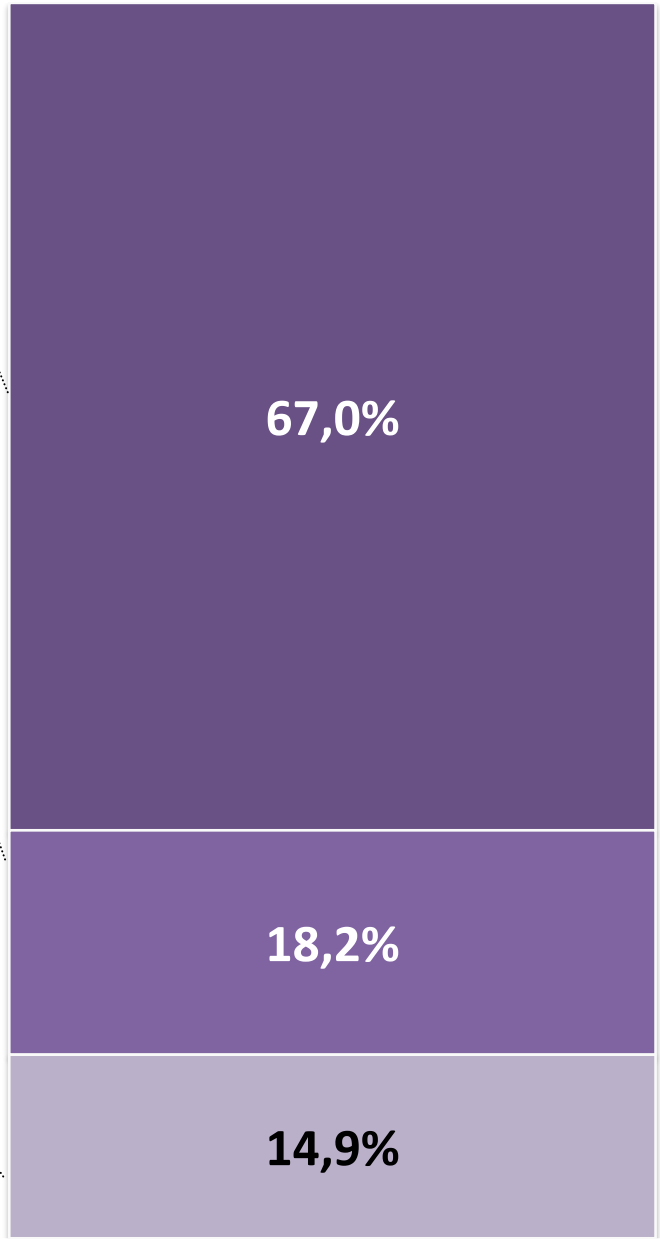

Объем и структура расходов бюджета Пижанского района

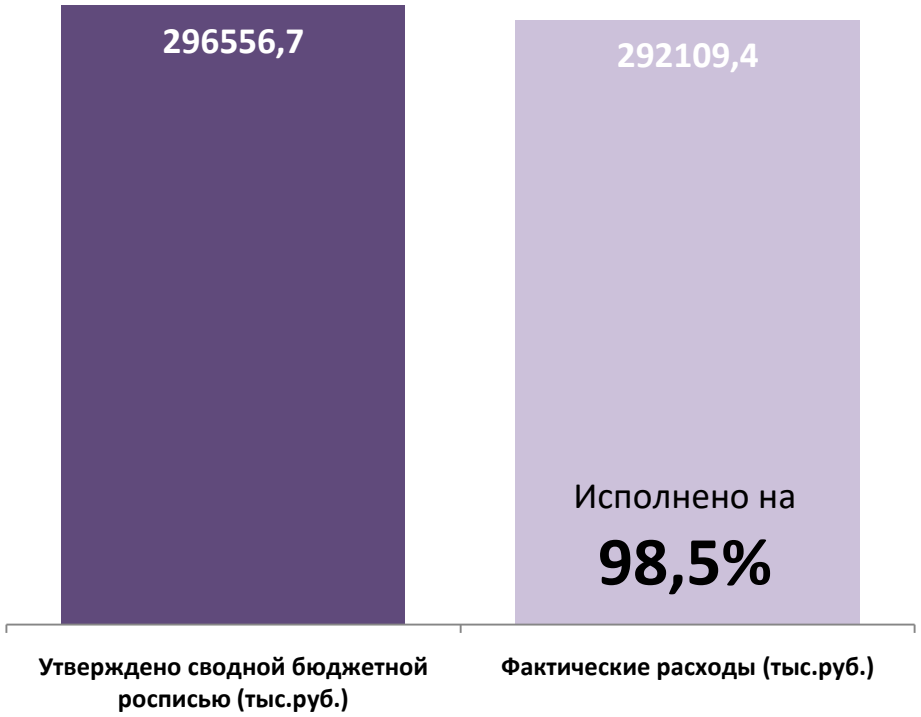

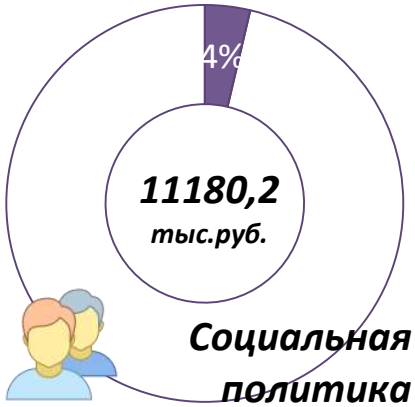

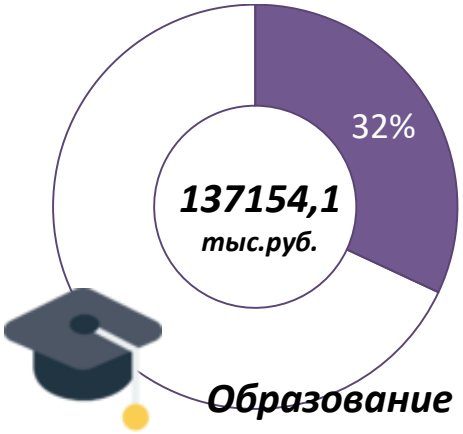

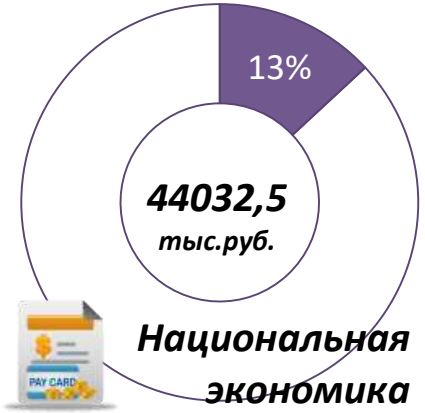

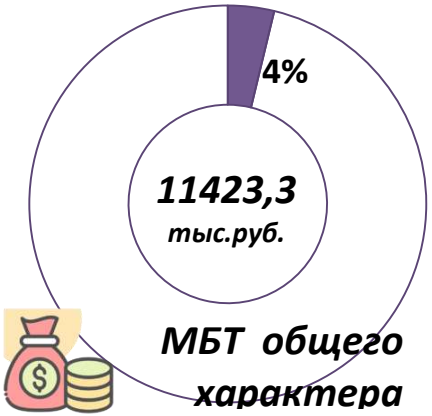

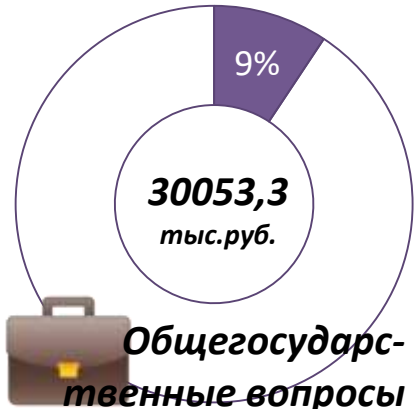

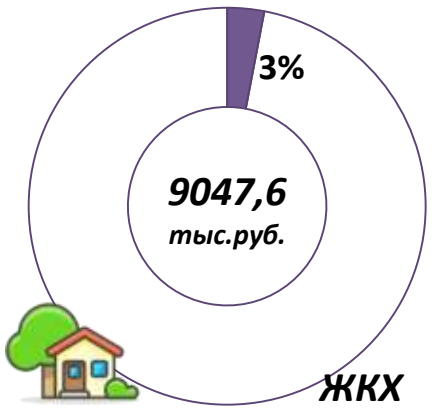

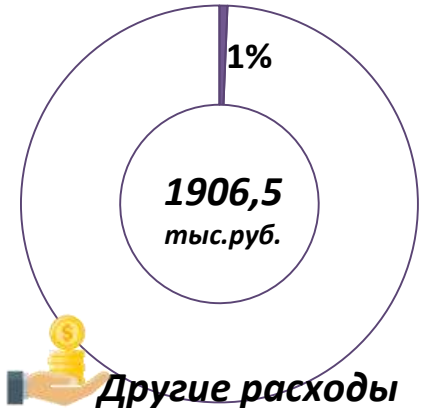

Расходы на реализацию муниципальных программ Пижанского района за 2021 год

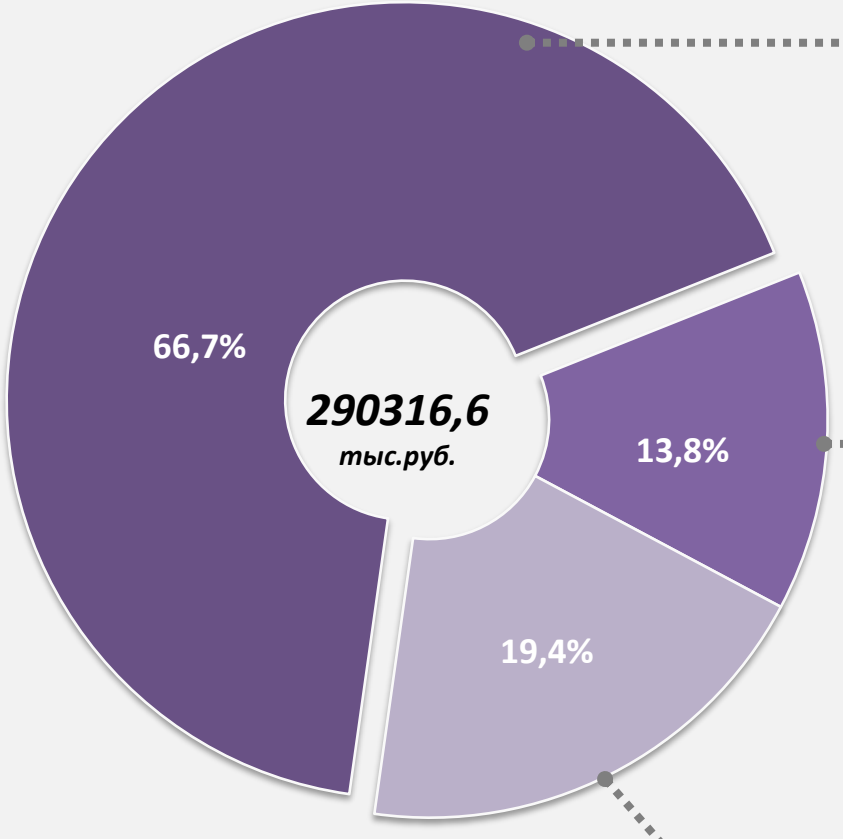

- **МП социальной направленности (193763,2 тыс.руб.)**
- **МП поддержки отраслей экономики (40148,9 тыс.руб.)**
- **МП общего характера (56404,5 тыс.руб.)**

МП социальной направленности

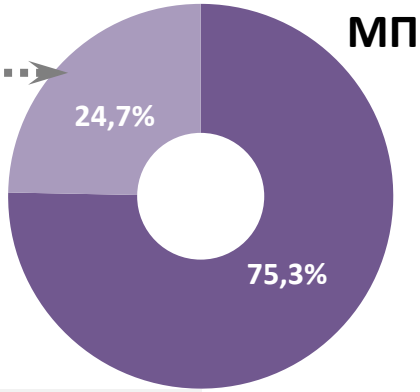

- Развитие образования (145925,3 тыс.руб.)
- Развитие культуры, молодежной политики, физкультуры и спорта (47837,9 тыс.руб.)

МП поддержки отраслей экономики

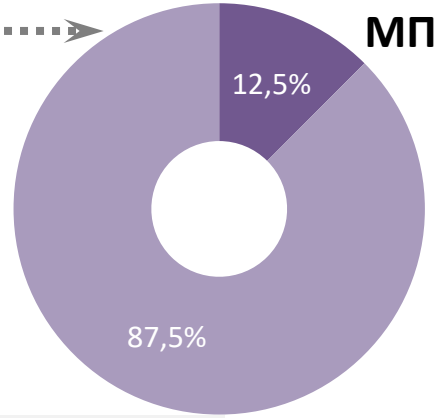

- Развитие агропромышленного комплекса (5011,4 тыс.руб.)
- Развитие транспортной системы (35137,5 тыс.руб.)

МП общего характера

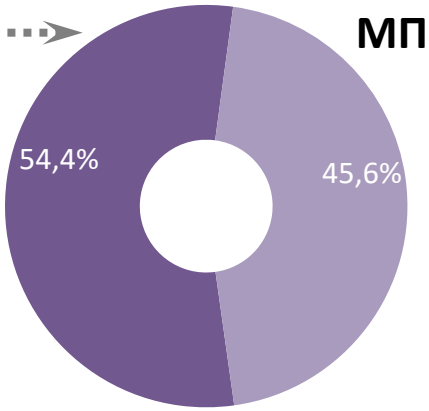

- Управление муниципальными финансами и регулирование межбюджетных отношений (30659,8 тыс.руб.)
- Развитие муниципального управления (25744,7 тыс.руб.)

Муниципальная программа «Развитие образования»

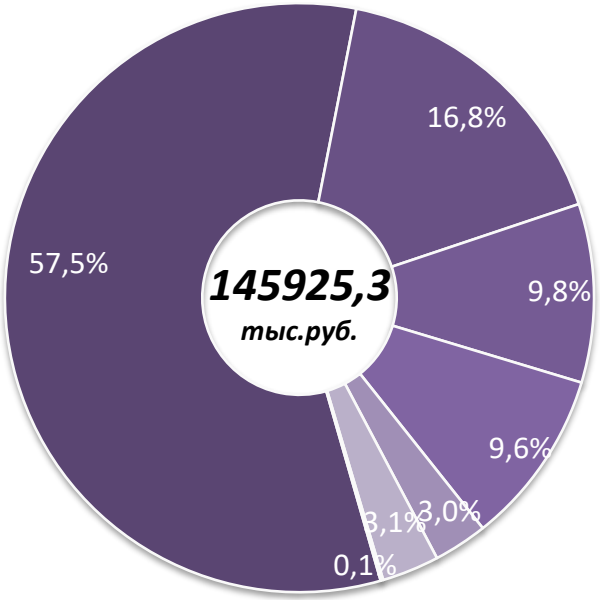

- Общее образование - 83963 тыс.руб.
- Дошкольное образование - 24461 тыс.руб.
- Дополнительное образование детей - 14308,1 тыс.руб.
- Другие вопросы в области образования - 14081,4 тыс.руб.
- Охрана семьи и детства - 4319,2 тыс.руб.
- Социальное обеспечение населения - 4588 тыс.руб.
- Молодёжная политика - 204,5 тыс.руб.

Осуществлено финансирование 12 общеобразовательных учреждений:

- 2 детских сада

- 7 общеобразовательных школ

- 3 учреждения дополнительного образования

Муниципальная программа «Развитие культуры, молодежной политики, физкультуры и спорта»

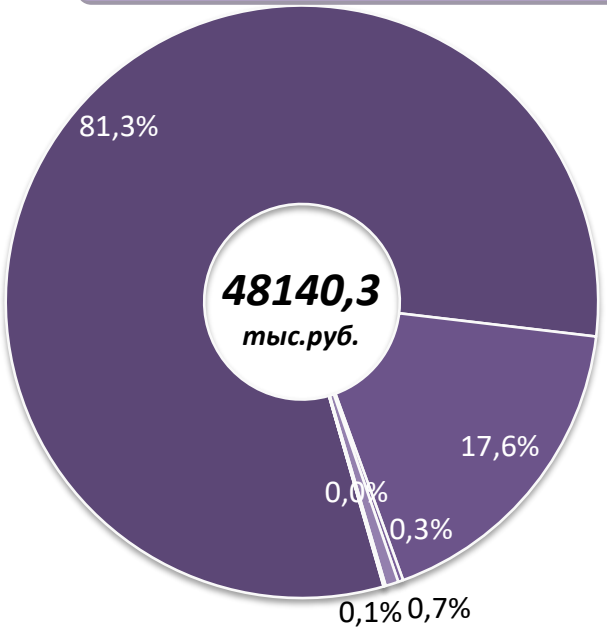

- Культура - 38901 тыс.руб.
- Другие вопросы в области культуры, кинематографии - 8409,9 тыс.руб.
- Мероприятия в сфере физической культуры и спорта - 133 тыс.руб.
- Меры соцподдержки отд.кат. граждан - 340 тыс.руб.
- Молодежная политика - 42 тыс.руб.
- Профессиональная подготовка, переподготовка и повышение квалификации - 12 тыс.руб.

Осуществлено финансирование 3 учреждений культуры:

- Централизованная библиотечная система

- Централизованная клубная система

- Музей

Муниципальная программа «Развитие муниципального управления»

25744,7 тыс.руб.

Осуществлено финансирование по следующим направлениям (тыс.руб.)

Функционирование администрации Пижанского района	23001,2
Управление муниципальным имуществом, находящимся в собственности муниципального образования Пижанский муниципальный район Кировской области	721,7
Поддержка и развитие малого и среднего предпринимательства	5,0
Охрана окружающей среды	25,0
Профилактика правонарушений и преступлений	480,1
Модернизация коммунальной инфраструктуры и повышения энергоэффективности	1511,6

Дорожный фонд

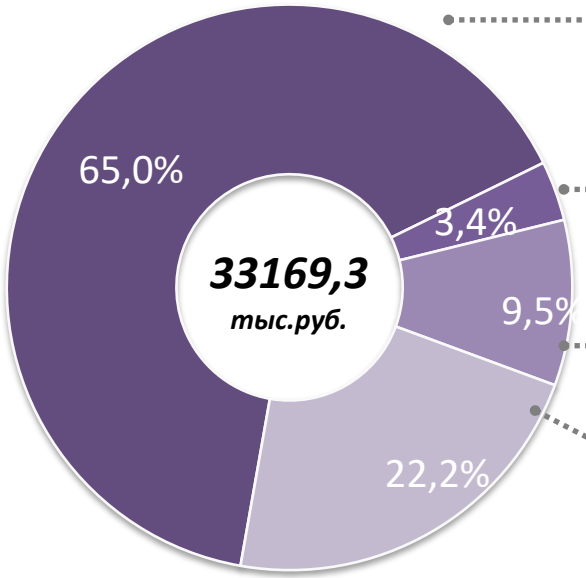

Осуществление дорожной деятельности в отношении автомобильных дорог общего пользования местного значения – 21547,8 тыс.руб. (субсидия)

Расходы местных бюджетов на софинансирование которых предоставлены субсидии из областного бюджета – 1134,1 тыс.руб. (софинансирование к субсидии)

Инвестиционные программы и проекты развития общественной инфраструктуры муниципальных образований в Кировской области – 3139,1 тыс.руб. (ППМИ)

Содержание и ремонт автомобильных дорог общего пользования местного значения вне границ населенных пунктов – 7348,3тыс.руб.

Межбюджетные трансферты, предоставленные местным бюджетам в 2021 году

Субсидии

- средства, передаваемые безвозмездно из одного уровня бюджета другому для софинансирования их полномочий

10959,1

тыс.руб.

Исполнено на 86,6%

Иные МБТ

- целевые межбюджетные трансферты

9730,3

тыс.руб.

Исполнено на 98,0%

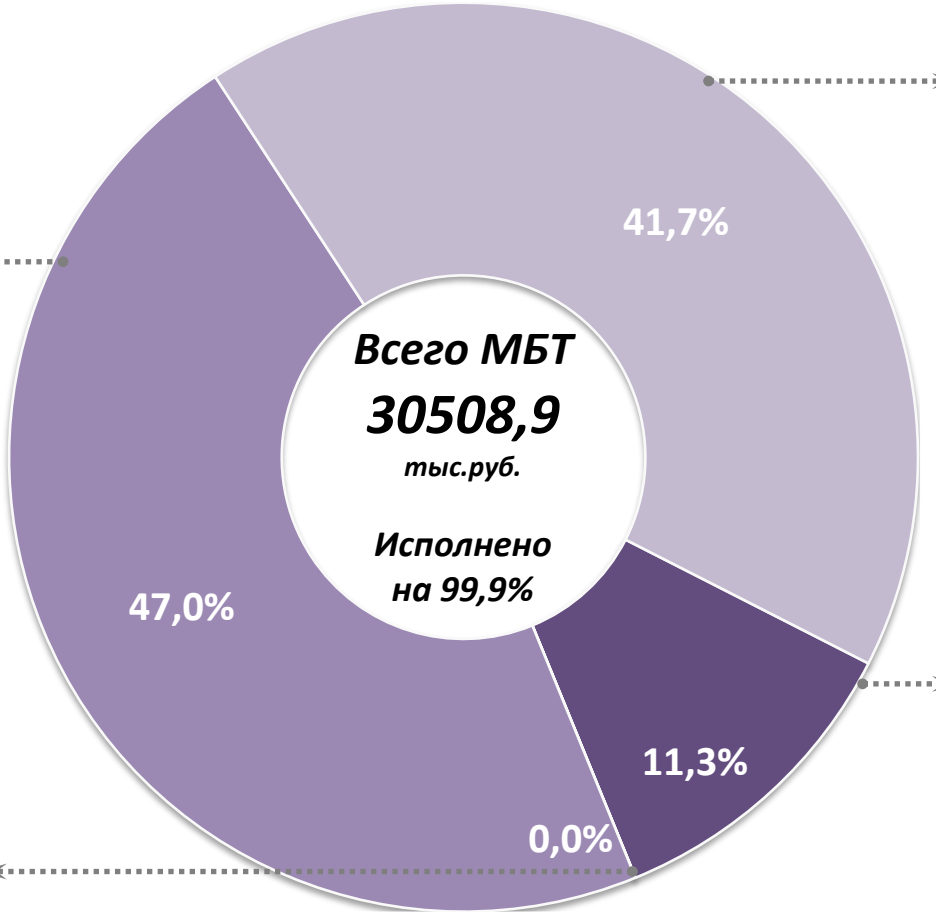

Субвенции

- средства, передаваемые безвозмездно из одного уровня бюджета другому для осуществления переданных государственных полномочий

0,7

тыс.руб.

Исполнено на 100,0%

Дотации

- денежные средства, которые предоставляются безвозмездно и безвозвратно из вышестоящего бюджета нижестоящему бюджету

2642,0

тыс.руб.

Исполнено на 100%

Межбюджетные трансферты, предоставленные местным бюджетам в 2021 году

Субсидии

- средства, передаваемые безвозмездно из одного уровня бюджета другому для софинансирования их полномочий

11908,1

тыс.руб.

Исполнено на 86,3%

Наименование субсидии	План (тыс.руб.)	Факт (тыс.руб.)	Процент исполнения, %
Субсидия на софинансирование инвестиционных программ и проектов развития общественной инфраструктуры муниципальных образований в Кировской области	8553,9	7201,9	84,2
Создание мест (площадок) накопления твердых коммунальных отходов	598,0	590,6	98,8
Подготовка объектов коммунальной инфраструктуры к работе в осенне-зимний период	3499,9	3166,6	90,5

Субвенции

- средства, передаваемые безвозмездно из одного уровня бюджета другому для осуществления переданных государственных полномочий

0,7

тыс.руб.

Исполнено на 100,0%

Наименование субвенции	План (тыс.руб.)	Факт (тыс.руб.)	Процент исполнения, %
Создание и деятельность в муниципальных образованиях административных комиссий	0,7	0,7	100,0

Межбюджетные трансферты, предоставленные местным бюджетам в 2021 году

Иные МБТ

- целевые межбюджетные трансферты

9730,3

тыс.руб.

Исполнено на 98,0%

Наименование иного МБТ	План (тыс.руб.)	Факт (тыс.руб.)	Процент исполнения, %
Иные межбюджетные трансферты на обеспечение сбалансированности бюджетов поселений	**8300,8**	**8300,8**	**100,0**
Иные межбюджетные трансферты на активизацию работы органов местного самоуправления городских и сельских поселений, городских округов области по введению самообложения граждан	**480,5**	**480,5**	**100,0**
Обеспечение отопительного сезона	**1147,2**	**949,0**	**82,7**

Выплаты отдельным категориям граждан

Наименование меры социальной поддержки	План (тыс.руб.)	Факт (тыс.руб.)	Количество человек, которым предоставлены выплаты
Выплата отдельным категориям специалистов, работающих в муниципальных учреждениях и проживающих в сельских населенных пунктах или поселках городского типа области, частичной компенсации расходов на оплату жилого помещения и коммунальных услуг в виде ежемесячной денежной выплаты	**340,0**	**340,0**	**44**
Возмещение расходов, связанных с предоставлением руководителям, педагогическим работникам и иным специалистам (за исключением совместителей) муниципальных образовательных организаций, организаций для детей-сирот, оставшихся без попечения родителей, работающим и проживающим в сельских населенных пунктах, поселках городского типа, меры социальной поддержки, установленной абзацем 1 части 1 статьи 15 Закона Кировской области «Об образовании в Кировской области»	**4614,1**	**4565,8**	**127**
Назначение и выплаты компенсации платы, взимаемой с родителей (законных представителей) за присмотр и уход за детьми в образовательных организациях, реализующих образовательную программу дошкольного образования	**702,2**	**673,0**	**121**
Назначение и выплата ежемесячных денежных выплат на детей-сирот и детей, оставшихся без попечения родителей, находящихся под опекой (попечительством) в приемной семье, и по назначению и выплате ежемесячного вознаграждения, причитающегося приемным родителям	**3620,8**	**3591,6**	**38**
Оборудование жилых помещений с печным отоплением многодетных, малообеспеченных семей и семей, находящихся в жизненно опасном положении автономными пожарными извещателями	**40,5**	**37,1**	**72**
Ежемесячная доплата к трудовой пенсии по старости (инвалидности) лицам, замещавшим муниципальные должности и должности муниципальной службы	**1893,3**	**1893,3**	**41**
Всего	**11210,9**	**11100,8**	